

İL YERLEŞİM YERLERİ YAŞLI NÜFUSUNUN ADRESE DAYALI NÜFUS KAYIT SİSTEMİ (ADNKS) 2017 VERİLERİNE GÖRE DAĞILIMLARI VE ORANLARI

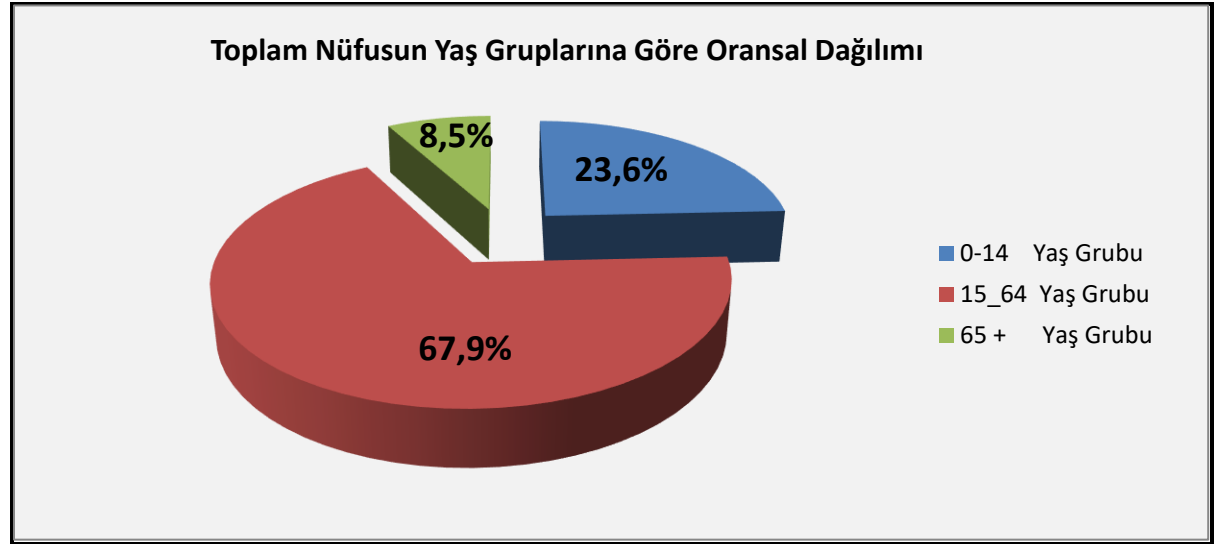
I. TÜİK ADNKS 2017 GÖRE NÜFUSUN GENİŞ YAŞ GRUPLARI

Tablo1: Nüfusun Geniş Yaş Gruplarına Göre Dağılımı

Yaş Grubu	Erkek		Kadın		Toplam	
	Sayı	Yüzde	Sayı	Yüzde	Sayı	Yüzde
0-14	9 769 101	24,1	9 264 387	23,0	19 033 488	23,6
15-64	27 732 601	68,4	27 149 051	67,4	54 881 652	67,9
65 +	3 033 433	7,5	3 861 952	9,6	6 895 385	8,5
Toplam	40 535 135	100	40 275 390	100,0	80 810 525	100

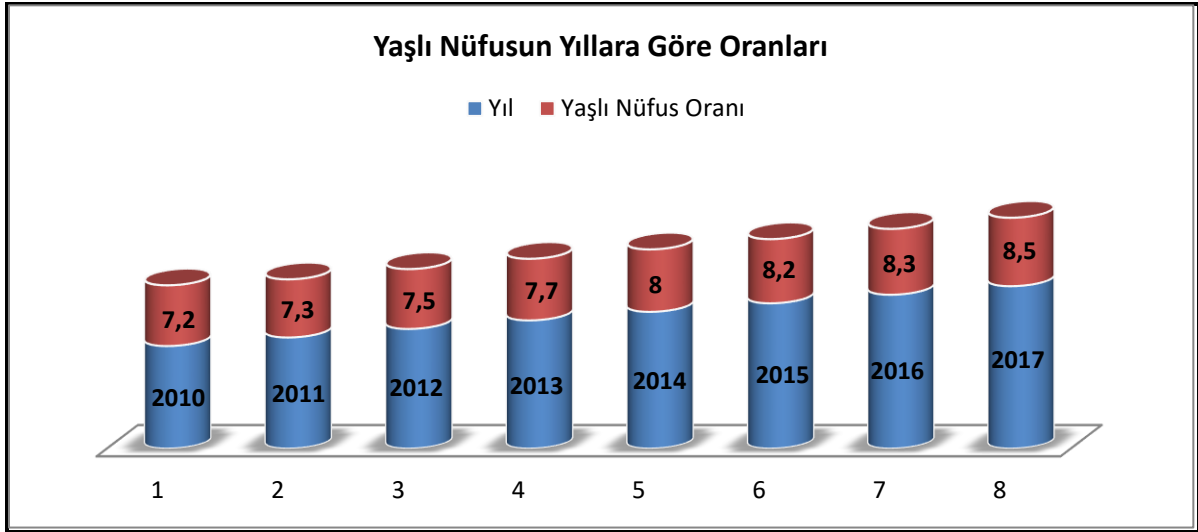
Kaynak: TÜİK Adrese Dayalı Nüfus Kayıt Sistemi(ADNKS) 2017

Şekil 1: Nüfusun Geniş Yaş Gruplarının Oransal Dağılımı



Genç yaş gruplarındaki nüfus artış hızı son yıllarda azalırken, ileri yaş gruplarının nüfusu Türkiye ortalamasından daha hızlı artmıştır. ‘0-14’ ve ‘15-64’ yaş gruplarında azalış görülürken ‘65+’ yaş grubunda artış görülmektedir. Toplam yaş bağımlılık oranı yüzde 47,2; genç yaş bağımlılık oranı yüzde 34,7; yaşlı bağımlılık oranı ise yüzde 12,6’dır. Ortanca yaş 31,7’dir.

Şekil 2: Yaşlı Nüfusun Yıllara Göre Oranları



65 yaş ve üstü yaş gruplarındaki nüfus büyüklüğündeki artış süreklilik arz etmektedir. Son yedi yılda yüzde 1,3 oranında artış olmuştur. Bu yaş grubundaki artışın gelecek yıllarda da devam edeceği beklenmektedir.

II. TÜİK ADNKS 2017 GÖRE YAŞLI NÜFUSUN DAĞILIMI

TÜİK 2017 yılı ADNKS sonuçlarına göre Türkiye Nüfusu **80 810 525**'tir. 65 yaş ve üzeri nüfus ise **6 895 385**'e ulaşmış ve toplam nüfusa oranı **%8,5**'e yükselmiştir. Yaşlı nüfusumuz son 50 yıl içinde 7 kat artışa yaklaşmıştır.

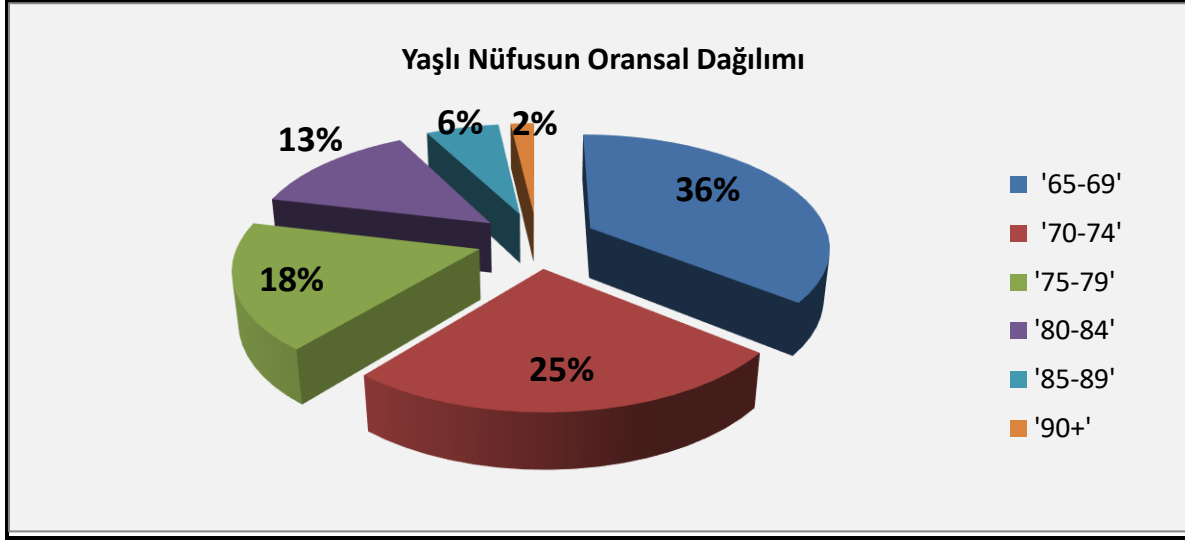
Tablo 2: Yaşlı Nüfusun Dağılımı

Yaş Grubu	Sayı	Yüzde
'65-69'	2 511 904	36
'70-74'	1 737 267	25
'75-79'	1 249 185	18
'80-84'	801 676	13
'85-89'	434 833	6
'90+'	160 520	2
Toplam	6 895 385	100

Kaynak: TÜİK Adrese Dayalı Nüfus Kayıt Sistemi (ADNKS 2017)

Yaşlı nüfusun kendi içinde dağılımı görülmektedir. Yaşlı nüfus içinde en büyük oran '65-69' yaş grubudur. Yaşlı nüfusun ortalama yaşı 71,70'dir Yaşlıların yüzde 56'sı kadın, yüzde 44'ü erkektir.

Şekil 3: Yaşlı Nüfusun Oransal Dağılımı



III. TÜİK ADNKS 2017 YAŞLI NÜFUSA GÖRE İL YERLEŞİM YERLERİNİN SINIFLANDIRILMASI

Tablo 3: Yaşlı Nüfusunun İl Yerleşim Yerlerine Göre Dağılım ve Oranları

Sıra	İlin Adı	Toplam	İl Nüfusu	Yaşlı Nüfus (65 +)		İl Nüfusunun Genel Nüfusa Oranı %	İl Yaşlı Nüfusunun Genel Yaşlı Nüfusa Oranı %	İlde Yaşlı Nüfusun İl Nüfusuna Oranı %	Sıra No	
				Toplam	İl Nüfusu					
1	ADANA	T	80 810 525	2 216 475	6 895 385	167 347	2,74	2,43	7,55	62
		E	40 535 135	1 108 939	3 033 433	73 730	2,74	2,43	6,65	
		K	40 275 390	1 107 536	3 861 952	93 617	2,74	2,43	8,45	
2	ADİYAMAN	T	80 810 525	615 076	6 895 385	45 369	0,76	0,66	7,38	64
		E	40 535 135	309 551	3 033 433	19 776	0,76	0,66	6,39	
		K	40 275 390	305 525	3 861 952	25 593	0,75	0,66	8,38	
3	AFYON	T	80 810 525	715 693	6 895 385	75 821	0,89	1,10	10,59	38
		E	40 535 135	354 438	3 033 433	33 505	0,87	1,10	9,46	
		K	40 275 390	361 225	3 861 952	42 316	0,90	1,10	11,71	

4	AĞRI	T	80 810 525	536 285	6 895 385	23 063	0,66	0,33	4,30	76
		E	40 535 135	277 979	3 033 433	9 957	0,69	0,33	3,57	
		K	40 275 390	258 306	3 861 952	13 106	0,64	0,33	5,06	
5	AMASYA	T	80 810 525	329 888	6 895 385	46 132	0,41	0,67	13,98	10
		E	40 535 135	164 394	3 033 433	20 524	0,41	0,68	12,48	
		K	40 275 390	165 494	3 861 952	25 608	0,41	0,66	15,47	
6	ANKARA	T	80 810 525	5 445 026	6 895 385	441 889	6,74	6,41	8,12	56
		E	40 535 135	2 702 492	3 033 433	191 336	6,67	6,32	7,08	
		K	40 275 390	2 742 534	3 861 952	250 553	6,81	6,49	9,15	
7	ANTALYA	T	80 810 525	2 364 396	6 895 385	186 805	2,93	2,71	7,90	58
		E	40 535 135	1 192 582	3 033 433	86 605	2,94	2,84	7,25	
		K	40 275 390	1 171 814	3 861 952	100 200	2,91	2,58	8,55	
8	ARTVİN	T	80 810 525	166 143	6 895 385	25 538	0,21	0,37	15,36	4
		E	40 535 135	83 524	3 033 433	11 238	0,21	0,37	13,45	
		K	40 275 390	82 619	3 861 952	14 300	0,21	0,37	17,29	
9	AYDIN	T	80 810 525	1 080 839	6 895 385	133 537	1,34	1,94	12,35	19
		E	40 535 135	539 726	3 033 433	59 566	1,33	1,96	11,04	
		K	40 275 390	541 113	3 861 952	73 971	1,34	1,92	13,66	
10	BALIKESİR	T	80 810 525	1 204 824	6 895 385	172 543	1,49	2,50	14,32	6
		E	40 535 135	602 275	3 033 433	77 967	1,49	2,57	12,95	
		K	40 275 390	602 549	3 861 952	94 576	1,49	2,45	15,69	
11	BİLECİK	T	80 810 525	221 693	6 895 385	23 754	0,27	0,34	10,71	36
		E	40 535 135	116 528	3 033 433	10 288	0,28	0,34	8,83	
		K	40 275 390	105 165	3 861 952	13 466	0,26	0,34	12,80	
12	BİNGÖL	T	80 810 525	273 354	6 895 385	17 868	0,34	0,26	6,54	68
		E	40 535 135	139 182	3 033 433	8 033	0,35	0,26	5,76	
		K	40 275 390	134 172	3 861 952	9 835	0,33	0,26	7,32	
13	BİTLİS	T	80 810 525	341 474	6 895 385	16 584	0,44	0,25	4,86	72
		E	40 535 135	176 501	3 033 433	7 075	0,45	0,25	4,00	
		K	40 275 390	164 973	3 861 952	9 509	0,43	0,25	5,74	
14	BOLU	T	80 810 525	303 184	6 895 385	39 102	0,37	0,58	12,90	15
		E	40 535 135	150 383	3 033 433	17 267	0,36	0,58	11,49	
		K	40 275 390	152 801	3 861 952	21 835	0,38	0,58	14,29	
15	BURDUR	T	80 810 525	264 779	6 895 385	37 599	0,33	0,55	14,20	7
		E	40 535 135	133 026	3 033 433	16 301	0,33	0,54	12,24	
		K	40 275 390	131 753	3 861 952	21 298	0,33	0,55	16,16	

16	BURSA	T	80 810 525	2 936 803	6 895 385	256 129	3,63	3,71	8,72	51
		E	40 535 135	1 470 341	3 033 433	113 123	3,63	3,72	7,69	
		K	40 275 390	1 466 462	3 861 952	143 006	3,63	3,70	9,75	
17	ÇANAKKALE	T	80 810 525	530 417	6 895 385	74 865	0,66	1,09	14,11	9
		E	40 535 135	269 160	3 033 433	33 771	0,67	1,11	12,53	
		K	40 275 390	261 257	3 861 952	41 094	0,65	1,10	15,71	
18	ÇANKIRI	T	80 810 525	186 074	6 895 385	28 591	0,23	0,41	15,37	3
		E	40 535 135	93 427	3 033 433	12 849	0,23	0,42	13,73	
		K	40 275 390	92 467	3 861 952	15 742	0,23	0,40	17,01	
19	ÇORUM	T	80 810 525	528 422	6 895 385	74 900	0,66	1,09	14,17	8
		E	40 535 135	261 605	3 033 433	33 390	0,65	1,10	12,76	
		K	40 275 390	266 817	3 861 952	41 510	0,66	1,08	15,56	
20	DENİZLİ	T	80 810 525	1 018 735	6 895 385	105 282	1,26	1,53	10,33	43
		E	40 535 135	507 543	3 033 433	45 952	1,25	1,51	9,05	
		K	40 275 390	511 192	3 861 952	59 330	1,27	1,54	11,61	
21	DİYARBAKIR	T	80 810 525	1 699 901	6 895 385	79 143	2,10	1,15	4,66	73
		E	40 535 135	857 070	3 033 433	33 210	2,11	1,11	3,87	
		K	40 275 390	842 831	3 861 952	45 933	2,09	1,19	5,45	
22	EDİRNE	T	80 810 525	406 855	6 895 385	55 094	0,50	0,80	13,54	12
		E	40 535 135	206 342	3 033 433	24 616	0,50	0,80	11,91	
		K	40 275 390	200 513	3 861 952	30 478	0,50	0,80	15,17	
23	ELAZIĞ	T	80 810 525	583 671	6 895 385	53 194	0,72	0,77	9,11	49
		E	40 535 135	290 692	3 033 433	23 586	0,71	0,77	8,11	
		K	40 275 390	292 979	3 861 952	29 608	0,73	0,77	10,11	
24	ERZİNCAN	T	80 810 525	231 511	6 895 385	26 083	0,29	0,38	11,28	30
		E	40 535 135	118 591	3 033 433	11 410	0,29	0,38	9,60	
		K	40 275 390	112 920	3 861 952	14 673	0,29	0,38	12,95	
25	ERZURUM	T	80 810 525	760 476	6 895 385	62 382	0,94	0,90	8,20	54
		E	40 535 135	379 227	3 033 433	27 651	0,93	0,90	7,29	
		K	40 275 390	381 249	3 861 952	34 731	0,95	0,90	9,11	
26	ESKİŞEHİR	T	80 810 525	860 620	6 895 385	93 452	1,06	1,36	10,86	35
		E	40 535 135	429 078	3 033 433	40 948	1,06	1,35	9,54	
		K	40 275 390	431 452	3 861 952	52 504	1,06	1,36	12,17	
27	GAZİANTEP	T	80 810 525	2 005 515	6 895 385	104 087	2,48	1,51	5,19	71
		E	40 535 135	1 012 992	3 033 433	45 563	2,50	1,50	4,50	
		K	40 275 390	992 523	3 861 952	58 524	2,46	1,51	5,88	

28	GİRESUN	T	80 810 525	437 393	6 895 385	66 736	0,54	0,97	15,26	5
		E	40 535 135	217 251	3 033 433	28 521	0,54	0,94	13,14	
		K	40 275 390	220 142	3 861 952	38 215	0,54	0,99	17,37	
29	GÜMÜŞHANE	T	80 810 525	170 173	6 895 385	17 621	0,21	0,26	10,35	42
		E	40 535 135	86 097	3 033 433	7 592	0,21	0,25	8,80	
		K	40 275 390	84 076	3 861 952	10 029	0,21	0,26	11,91	
30	HAKKARİ	T	80 810 525	275 761	6 895 385	8 990	0,34	0,13	3,26	80
		E	40 535 135	148 490	3 033 433	3 745	0,37	0,12	2,50	
		K	40 275 390	127 271	3 861 952	5 245	0,32	0,14	4,10	
31	HATAY	T	80 810 525	1 575 226	6 895 385	108 346	1,95	1,57	6,88	65
		E	40 535 135	790 209	3 033 433	49 829	1,95	1,64	6,31	
		K	40 275 390	785 017	3 861 952	58 517	1,95	1,52	7,45	
32	ISPARTA	T	80 810 525	433 830	6 895 385	51 825	0,54	0,75	11,95	22
		E	40 535 135	218 617	3 033 433	22 933	0,54	0,75	10,49	
		K	40 275 390	215 213	3 861 952	28 892	0,54	0,75	13,42	
33	İÇEL	T	80 810 525	1 793 031	6 895 385	153 269	2,21	2,22	8,55	53
		E	40 535 135	895 374	3 033 433	69 421	2,20	2,28	7,75	
		K	40 275 390	898 557	3 861 952	83 848	2,23	2,16	9,34	
34	İSTANBUL	T	80 810 525	15 029 231	6 895 385	989 865	18,60	14,35	6,59	67
		E	40 535 135	7 529 491	3 033 433	405 402	18,58	13,36	5,38	
		K	40 275 390	7 499 740	3 861 952	584 463	18,62	15,13	7,79	
35	İZMİR	T	80 810 525	4 279 677	6 895 385	450 925	5,30	6,54	10,54	39
		E	40 535 135	2 133 548	3 033 433	198 136	5,26	6,45	9,29	
		K	40 275 390	2 146 129	3 861 952	252 789	5,33	6,57	11,78	
36	KARS	T	80 810 525	287 654	6 895 385	22 267	0,38	0,36	7,74	59
		E	40 535 135	149 481	3 033 433	10 088	0,39	0,38	6,73	
		K	40 275 390	138 173	3 861 952	12 179	0,37	0,34	8,80	
37	KASTAMONU	T	80 810 525	372 373	6 895 385	62 719	0,46	0,91	16,84	2
		E	40 535 135	184 289	3 033 433	27 726	0,46	0,91	15,06	
		K	40 275 390	188 084	3 861 952	34 993	0,46	0,91	18,62	
38	KAYSERİ	T	80 810 525	1 376 722	6 895 385	112 169	1,70	1,63	8,15	55
		E	40 535 135	689 595	3 033 433	49 298	1,70	1,62	7,15	
		K	40 275 390	687 127	3 861 952	62 871	1,70	1,64	9,15	
39	KIRKLARELİ	T	80 810 525	356 050	6 895 385	45 796	0,44	0,66	12,86	16
		E	40 535 135	181 945	3 033 433	20 329	0,45	0,66	11,17	
		K	40 275 390	174 105	3 861 952	25 467	0,43	0,66	14,63	

40	KIRŞEHİR	T	80 810 525	234 529	6 895 385	23 243	0,29	0,38	9,91	44
		E	40 535 135	116 969	3 033 433	11 019	0,28	0,36	9,42	
		K	40 275 390	117 560	3 861 952	12 224	0,30	0,40	10,40	
41	KOCAELİ	T	80 810 525	1 883 270	6 895 385	128 625	2,33	1,86	6,83	66
		E	40 535 135	953 145	3 033 433	58 415	2,35	1,92	6,12	
		K	40 275 390	930 125	3 861 952	70 210	2,31	1,81	7,54	
42	KONYA	T	80 810 525	2 180 149	6 895 385	193 632	2,70	2,81	8,88	50
		E	40 535 135	1 081 718	3 033 433	87 952	2,67	2,81	8,13	
		K	40 275 390	1 098 431	3 861 952	105 680	2,73	2,81	9,62	
43	KÜTAHYA	T	80 810 525	572 256	6 895 385	70 765	0,71	1,03	12,37	18
		E	40 535 135	282 661	3 033 433	31 548	0,70	1,04	11,17	
		K	40 275 390	289 595	3 861 952	39 217	0,72	1,05	13,56	
44	MALATYA	T	80 810 525	786 676	6 895 385	75 540	0,97	1,10	9,60	45
		E	40 535 135	391 869	3 033 433	33 142	0,96	1,10	8,46	
		K	40 275 390	394 807	3 861 952	42 398	0,98	1,10	10,74	
45	MANİSA	T	80 810 525	1 413 041	6 895 385	150 919	1,75	2,19	10,68	37
		E	40 535 135	710 378	3 033 433	66 435	1,75	2,19	9,35	
		K	40 275 390	702 663	3 861 952	84 484	1,75	2,19	12,01	
46	K. MARAŞ	T	80 810 525	1 127 623	6 895 385	85 071	1,40	1,23	7,54	63
		E	40 535 135	572 111	3 033 433	39 530	1,42	1,30	6,90	
		K	40 275 390	555 512	3 861 952	45 541	1,38	1,18	8,18	
47	MARDİN	T	80 810 525	809 719	6 895 385	42 687	1,00	0,62	5,27	70
		E	40 535 135	406 320	3 033 433	18 056	1,00	0,60	4,44	
		K	40 275 390	403 399	3 861 952	24 631	1,00	0,64	6,11	
48	MUĞLA	T	80 810 525	938 751	6 895 385	108 789	1,16	1,58	11,59	26
		E	40 535 135	478 950	3 033 433	50 630	1,18	1,66	10,55	
		K	40 275 390	459 801	3 861 952	58 159	1,14	1,50	12,63	
49	MUŞ	T	80 810 525	404 544	6 895 385	18 505	0,50	0,27	4,57	75
		E	40 535 135	205 658	3 033 433	7 710	0,51	0,25	3,75	
		K	40 275 390	198 886	3 861 952	10 795	0,49	0,28	5,43	
50	NEVŞEHİR	T	80 810 525	292 365	6 895 385	32 588	0,36	0,47	11,15	33
		E	40 535 135	144 219	3 033 433	14 063	0,36	0,46	9,75	
		K	40 275 390	148 146	3 861 952	18 525	0,36	0,48	12,50	
51	NİĞDE	T	80 810 525	352 727	6 895 385	33 430	0,44	0,48	9,48	46
		E	40 535 135	176 194	3 033 433	14 429	0,44	0,47	8,19	
		K	40 275 390	176 533	3 861 952	19 001	0,44	0,49	10,76	

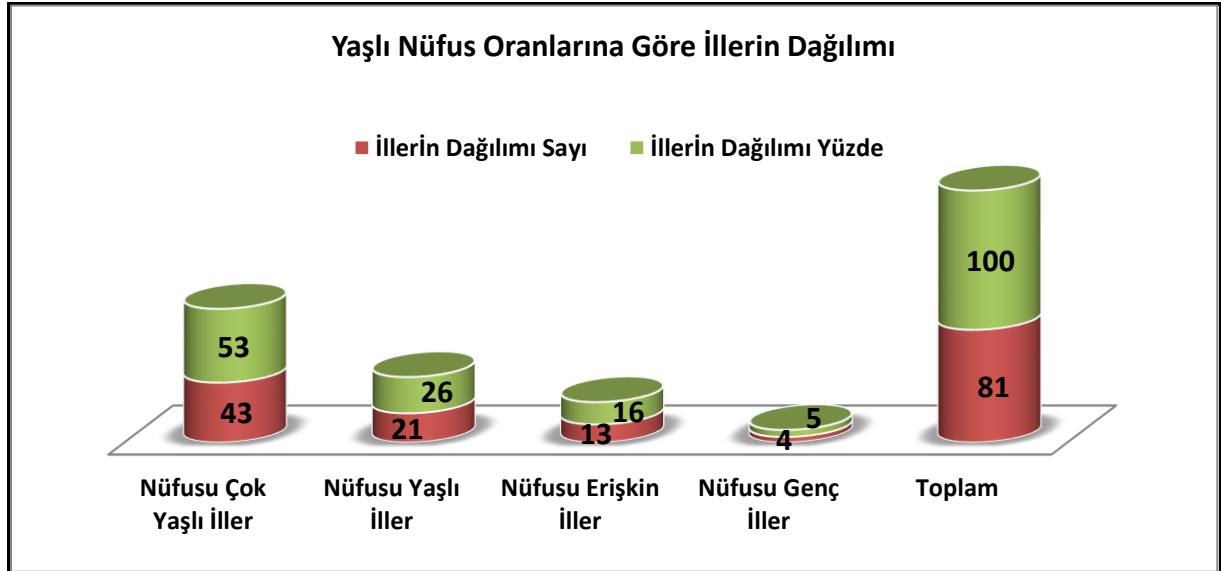
52	ORDU	T	80 810 525	742 341	6 895 385	99 218	0,92	1,44	13,37	13
		E	40 535 135	371 061	3 033 433	44 355	0,92	1,46	11,95	
		K	40 275 390	371 280	3 861 952	54 863	0,92	1,42	14,78	
53	RİZE	T	80 810 525	331 041	6 895 385	39 465	0,41	0,57	11,92	23
		E	40 535 135	164 978	3 033 433	15 962	0,41	0,53	9,68	
		K	40 275 390	166 063	3 861 952	23 503	0,41	0,61	14,15	
54	SAKARYA	T	80 810 525	990 214	6 895 385	90 346	1,23	1,31	9,12	48
		E	40 535 135	496 488	3 033 433	36 663	1,22	1,22	7,38	
		K	40 275 390	493 726	3 861 952	53 683	1,23	1,39	10,86	
55	SAMSUN	T	80 810 525	1 312 990	6 895 385	143 010	1,62	2,08	10,89	34
		E	40 535 135	649 524	3 033 433	63 324	1,60	2,08	9,75	
		K	40 275 390	663 466	3 861 952	79 686	1,64	2,08	12,01	
56	SİİRT	T	80 810 525	324 394	6 895 385	14 983	0,40	0,22	4,62	74
		E	40 535 135	166 402	3 033 433	6 276	0,41	0,22	3,77	
		K	40 275 390	157 992	3 861 952	8 707	0,39	0,22	5,51	
57	SİNOP	T	80 810 525	207 427	6 895 385	37 667	0,26	0,55	18,16	1
		E	40 535 135	103 071	3 033 433	17 123	0,26	0,56	16,61	
		K	40 275 390	104 356	3 861 952	20 544	0,26	0,53	19,69	
58	SİVAS	T	80 810 525	621 301	6 895 385	73 296	0,77	1,06	11,80	25
		E	40 535 135	311 120	3 033 433	33 170	0,77	1,09	10,66	
		K	40 275 390	310 181	3 861 952	40 126	0,77	1,03	12,94	
59	TEKİRDAĞ	T	80 810 525	1 005 463	6 895 385	81 059	1,24	1,17	7,67	61
		E	40 535 135	516 496	3 033 433	36 525	1,27	1,20	6,67	
		K	40 275 390	488 967	3 861 952	44 534	1,21	1,15	8,70	
60	TOKAT	T	80 810 525	602 086	6 895 385	76 647	0,75	1,11	12,73	17
		E	40 535 135	299 519	3 033 433	34 454	0,74	1,14	11,50	
		K	40 275 390	302 567	3 861 952	42 193	0,75	1,09	13,95	
61	TRABZON	T	80 810 525	786 326	6 895 385	90 932	0,97	1,31	11,56	27
		E	40 535 135	388 713	3 033 433	37 841	0,96	1,25	9,73	
		K	40 275 390	397 613	3 861 952	53 091	0,99	1,37	13,35	
62	TUNCELİ	T	80 810 525	82 498	6 895 385	10 797	0,10	0,16	13,09	14
		E	40 535 135	45 781	3 033 433	4 768	0,11	0,16	10,41	
		K	40 275 390	36 717	3 861 952	6 029	0,09	0,16	16,42	
63	ŞANLIURFA	T	80 810 525	1 985 753	6 895 385	74 902	2,46	1,09	3,77	78
		E	40 535 135	999 299	3 033 433	31 465	2,47	1,04	3,15	
		K	40 275 390	986 454	3 861 952	43 437	2,45	1,12	4,40	

64	UŞAK	T	80 810 525	364 971	6 895 385	41 437	0,45	0,60	11,35	29
		E	40 535 135	181 898	3 033 433	18 399	0,45	0,61	10,12	
		K	40 275 390	183 073	3 861 952	23 038	0,45	0,59	12,58	
65	VAN	T	80 810 525	1 106 891	6 895 385	41 006	1,37	0,59	3,70	79
		E	40 535 135	563 824	3 033 433	18 070	1,39	0,59	3,20	
		K	40 275 390	543 067	3 861 952	22 936	1,35	0,59	4,20	
66	YOZGAT	T	80 810 525	418 650	6 895 385	51 580	0,52	0,75	12,32	20
		E	40 535 135	208 841	3 033 433	22 657	0,52	0,75	10,85	
		K	40 275 390	209 809	3 861 952	28 923	0,52	0,75	13,79	
67	ZONGULDAK	T	80 810 525	596 892	6 895 385	68 339	0,74	0,99	11,45	28
		E	40 535 135	294 494	3 033 433	30 331	0,73	0,99	10,31	
		K	40 275 390	302 398	3 861 952	38 008	0,75	0,99	12,58	
68	AKSARAY	T	80 810 525	402 404	6 895 385	34 926	0,50	0,51	8,68	52
		E	40 535 135	200 233	3 033 433	15 237	0,50	0,50	7,61	
		K	40 275 390	202 171	3 861 952	19 689	0,50	0,51	9,74	
69	BAYBURT	T	80 810 525	80 417	6 895 385	8 413	0,10	0,12	10,46	40
		E	40 535 135	40 980	3 033 433	3 719	0,11	0,12	9,08	
		K	40 275 390	39 437	3 861 952	4 694	0,09	0,12	11,90	
70	KARAMAN	T	80 810 525	246 672	6 895 385	25 561	0,31	0,37	10,36	41
		E	40 535 135	123 370	3 033 433	11 519	0,31	0,38	9,34	
		K	40 275 390	123 302	3 861 952	14 042	0,31	0,36	11,39	
71	KIRIKKALE	T	80 810 525	278 749	6 895 385	31 324	0,35	0,45	11,24	32
		E	40 535 135	139 602	3 033 433	13 667	0,35	0,45	9,79	
		K	40 275 390	139 147	3 861 952	17 657	0,35	0,45	12,69	
72	BATMAN	T	80 810 525	585 252	6 895 385	25 058	0,72	0,36	4,28	77
		E	40 535 135	293 843	3 033 433	10 048	0,72	0,33	3,42	
		K	40 275 390	291 409	3 861 952	15 010	0,72	0,39	5,14	
73	ŞIRNAK	T	80 810 525	503 236	6 895 385	15 921	0,62	0,23	3,16	81
		E	40 535 135	263 831	3 033 433	6 405	0,64	0,22	2,43	
		K	40 275 390	239 405	3 861 952	9 516	0,60	0,24	3,97	
74	BARTIN	T	80 810 525	193 577	6 895 385	26 201	0,24	0,39	13,55	11
		E	40 535 135	95 760	3 033 433	11 928	0,24	0,40	12,45	
		K	40 275 390	97 817	3 861 952	14 273	0,24	0,38	14,63	
75	ARDAHAN	T	80 810 525	97 096	6 895 385	12 105	0,12	0,16	11,90	24
		E	40 535 135	50 317	3 033 433	5 464	0,12	0,16	10,44	
		K	40 275 390	46 779	3 861 952	6 641	0,12	0,16	13,36	

76	IĞDIR	T	80 810 525	194 775	6 895 385	12 028	0,24	0,17	6,18	69
		E	40 535 135	100 268	3 033 433	5 351	0,24	0,17	5,32	
		K	40 275 390	94 507	3 861 952	6 677	0,24	0,17	7,05	
77	YALOVA	T	80 810 525	251 203	6 895 385	28 315	0,31	0,41	11,27	31
		E	40 535 135	125 569	3 033 433	12 991	0,31	0,43	10,35	
		K	40 275 390	125 634	3 861 952	15 324	0,31	0,39	12,19	
78	KARABÜK	T	80 810 525	244 453	6 895 385	30 557	0,30	0,44	12,50	21
		E	40 535 135	122 999	3 033 433	13 631	0,30	0,44	11,07	
		K	40 275 390	121 454	3 861 952	16 926	0,30	0,44	13,93	
79	KİLİS	T	80 810 525	136 319	6 895 385	10 956	0,17	0,16	8,04	57
		E	40 535 135	69 352	3 033 433	4 731	0,17	0,16	6,80	
		K	40 275 390	66 967	3 861 952	6 225	0,17	0,16	9,28	
80	OSMANİYE	T	80 810 525	527 724	6 895 385	40 537	0,65	0,57	7,68	60
		E	40 535 135	266 480	3 033 433	18 213	0,66	0,58	6,83	
		K	40 275 390	261 244	3 861 952	22 324	0,64	0,56	8,55	
81	DÜZCE	T	80 810 525	377 610	6 895 385	35 510	0,46	0,52	9,40	47
		E	40 535 135	188 855	3 033 433	15 813	0,46	0,53	8,37	
		K	40 275 390	188 755	3 861 952	19 697	0,46	0,51	10,43	

Kaynak: TÜİK Adrese Dayalı Nüfus Kayıt Sistemi(ADNKS 2017)

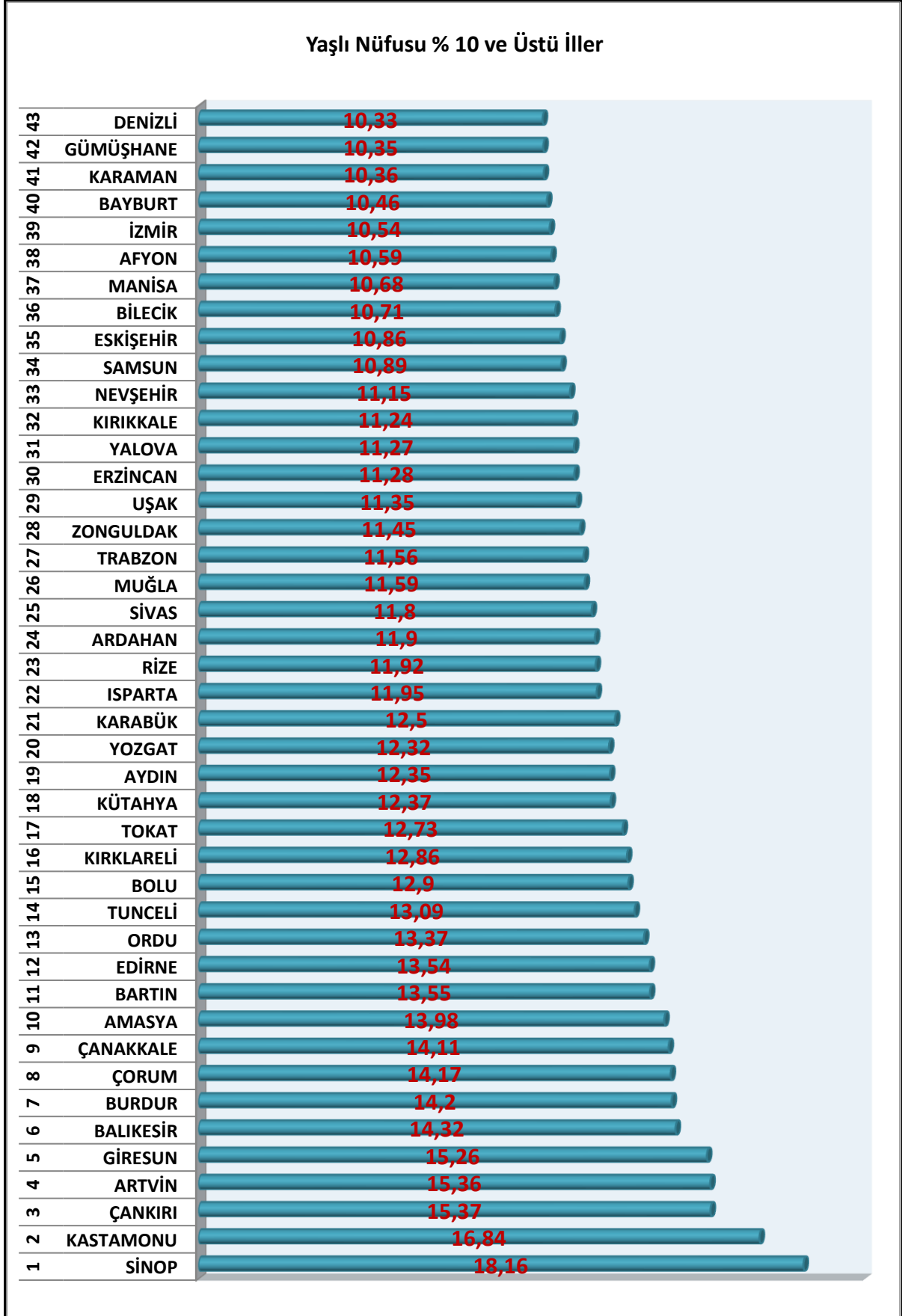
Şekil 4: Yaşlı Nüfus Oranlarına Göre İllerin Dağılımı



İl yerleşim yerlerinin nüfus yapısına bakıldığında; yaşlanan nüfusa sahip illerin sayısında artış görülmektedir. İl yerleşim yerlerine göre, illerin yüzde 53'ü en yaşlı illerdir. Nüfusu yaşlı iller yüzde 26, nüfusu erişkin iller yüzde 16, nüfusu genç illerimiz ise yüzde 5'tir.

A. Çok Yaşlı Nüfusa Sahip İller

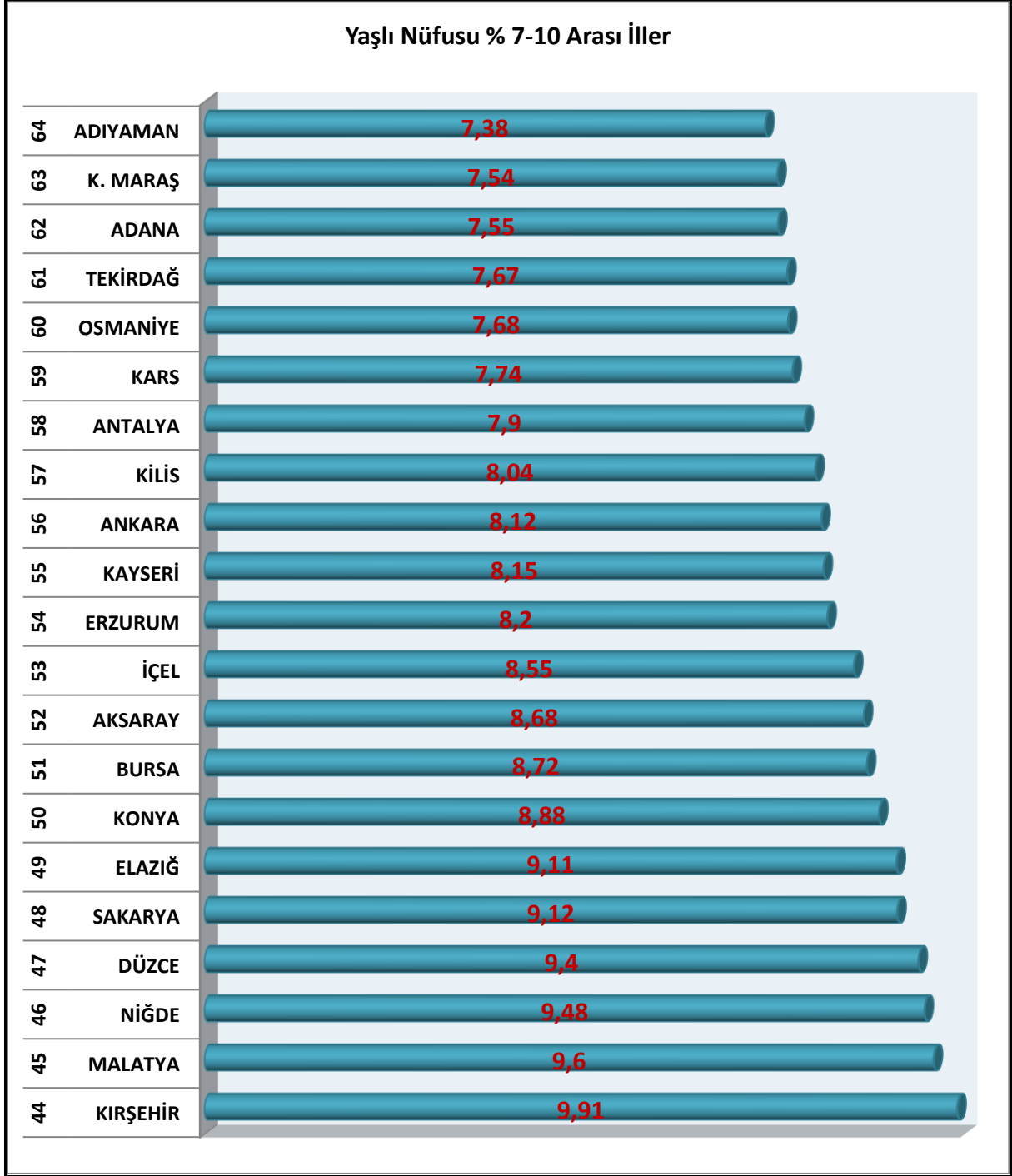
Şekil 5: Yaşlı nüfusu %10 ve üstü olan iller



Çok yaşlı nüfus oranına sahip ilk beş ilin sırasıyla Sinop (%18,16), Kastamonu (%16,84), Çankırı (%15,37), Artvin (%15,37) ve Giresun (%15,26) olduğu görülmektedir.

B. Yaşlı Nüfusa Sahip İller

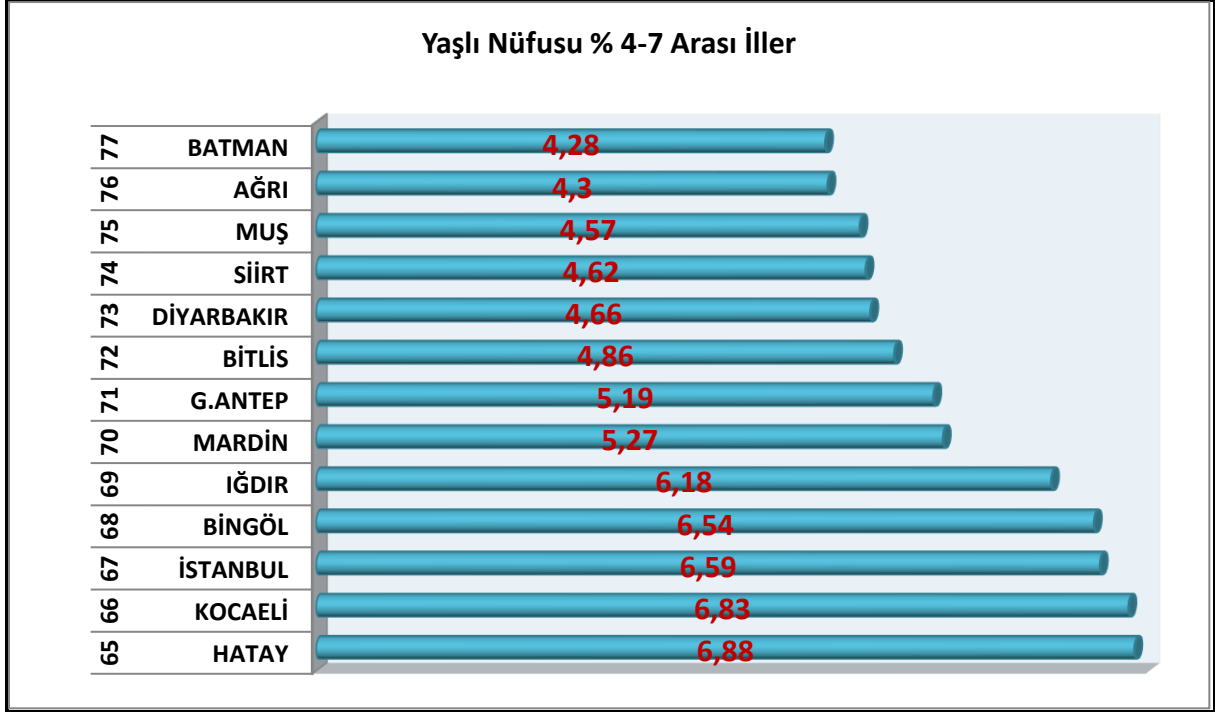
Şekil 6: Yaşlı nüfusu %7-10 arası olan iller



Yaşlı nüfus oranına sahip ilk beş ilin sırasıyla Kırşehir (%9,91), Malatya (%9,6), Niğde (%9,48), Düzce (%9,4) ve Sakarya (%9,12) olduğu görülmektedir.

C. Erişkin Nüfusa Sahip İller

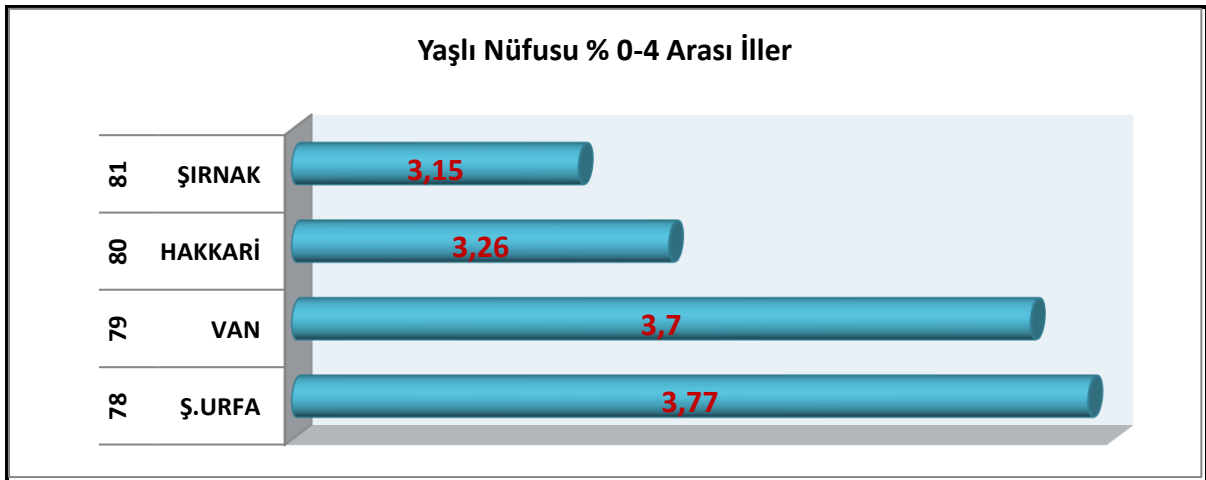
Şekil 7: Yaşlı nüfusu %4-7 arası olan iller



Erişkin illerin dağılımına baktığımızda; Hatay (%6,33), Kocaeli (%6,32), İstanbul (%6,59), Bingöl (%6,54) ve Iğdır (%6,18) ilk sıraları almaktadır.

D. Genç Nüfusa Sahip İller

Şekil 8: Yaşlı nüfusu %4'e kadar olan iller



Nüfusu en genç iller Şanlıurfa (%3,77), Van (%3,7), Hakkari (%3,26) ve Şırnak (%3,15)'tir.

E. İl Yerleşim Yerlerinin Yaşlı Nüfusa Göre Sınıflandırılmış Haritası

Şekil 9: Yaşlı Nüfusa Göre İl Yerleşim Haritası



İllerin yaşlı nüfusunun dağılımına bakıldığında; 43 ilimiz çok yaşlı, 21 ilimiz yaşlı, 13 ilimiz erişkin, 4 ilimiz genç nüfusa sahiptir.