

# İL YERLEŞİM YERLERİ YAŞLI NÜFUSUNUN ADRESE DAYALI NÜFUS KAYIT SİSTEMİ (ADNKS) 2016 VERİLERİNE GÖRE DAĞILIMLARI VE ORANLARI

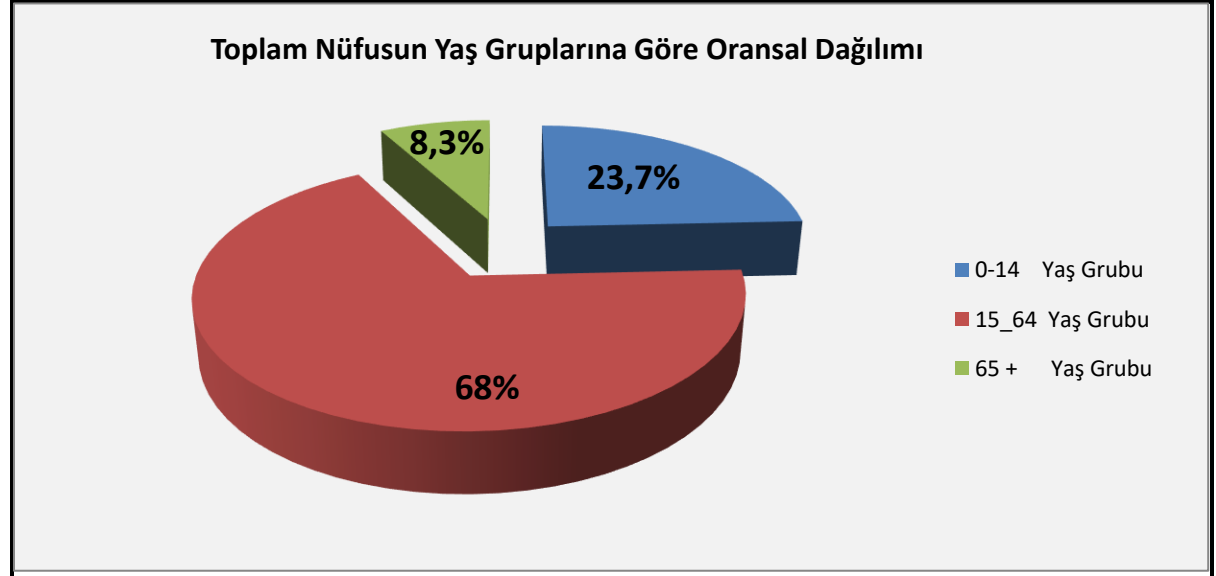
## I. TÜİK ADNKS 2016 GÖRE NÜFUSUN GENİŞ YAŞ GRUPLARI

Tablo1: Nüfusun Geniş Yaş Grupları Dağılımı

Yaş Grubu	Erkek		Kadın		Toplam	
	Sayı	Yüzde	Sayı	Yüzde	Sayı	Yüzde
0-14	9 715 020	24,3	9 210 762	23,2	18 925 782	23,7
15-64	27 409 238	68,4	26 828 348	67,5	54 237 586	68
65 +	2 919 392	7,3	3 732 111	9,4	6 651 503	8,3
<b>Toplam</b>	<b>40 043650</b>	<b>100</b>	<b>38 711 602</b>	<b>100,0</b>	<b>79 814 871</b>	<b>100</b>

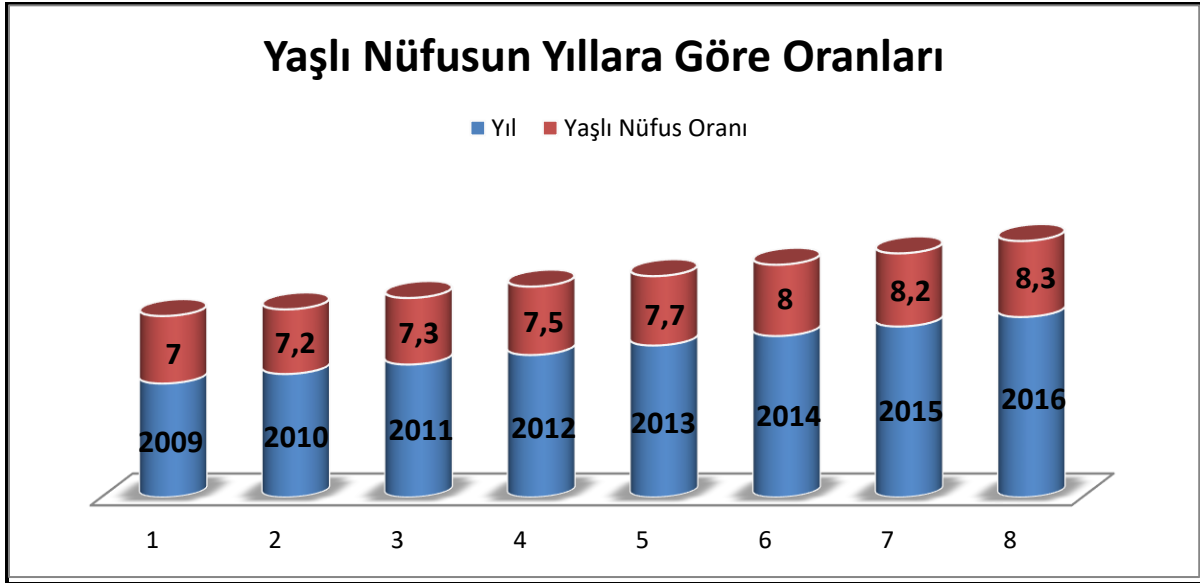
Kaynak: TÜİK Adrese Dayalı Nüfus Kayıt Sistemi (ADNKS) 2016

Şekil 1: Nüfusun Geniş Yaş Gruplarının Oransal Dağılımı



Geniş yaş gruplarının artış hızlarında önemli değişimler meydana gelmiştir. '0-14 yaş gruplarındaki nüfus artış hızı azalırken, ileri yaş gruplarının nüfusu Türkiye ortalamasından daha hızlı artmıştır. '15-64' yaş grubu bir önceki yıla göre artış göstermiştir. Yaşlı nüfus ise sürekli artış göstermektedir. Toplam yaş bağımlılık oranı yüzde 47,2; genç yaş bağımlılık oranı yüzde 34,9; yaşlı bağımlılık oranı ise yüzde 12,3'tür. Ortanca yaş 31,4'tür.

Şekil 2: Yaşlı Nüfusun Yıllara Göre Oranları



Genç nüfusun büyüklüğü neredeyse aynı kalırken, 65 yaş ve üstü yaş gruplarındaki nüfus büyüklüğündeki artışın sürekli olarak gelecek yıllarda da devam edeceği beklenmektedir.

## II. TÜİK ADNKS 2016 GÖRE YAŞLI NÜFUSUN DAĞILIMI

TÜİK 2014 yılı Adrese Dayalı Nüfus Kayıt Sistemi sonuçlarına göre Türkiye Nüfusu **79 814 871**' dir. 65 yaş ve üzeri nüfus ise **6 651 503** ulaşmış ve toplam nüfusa oranı **%8,3**'e yükselmiştir.

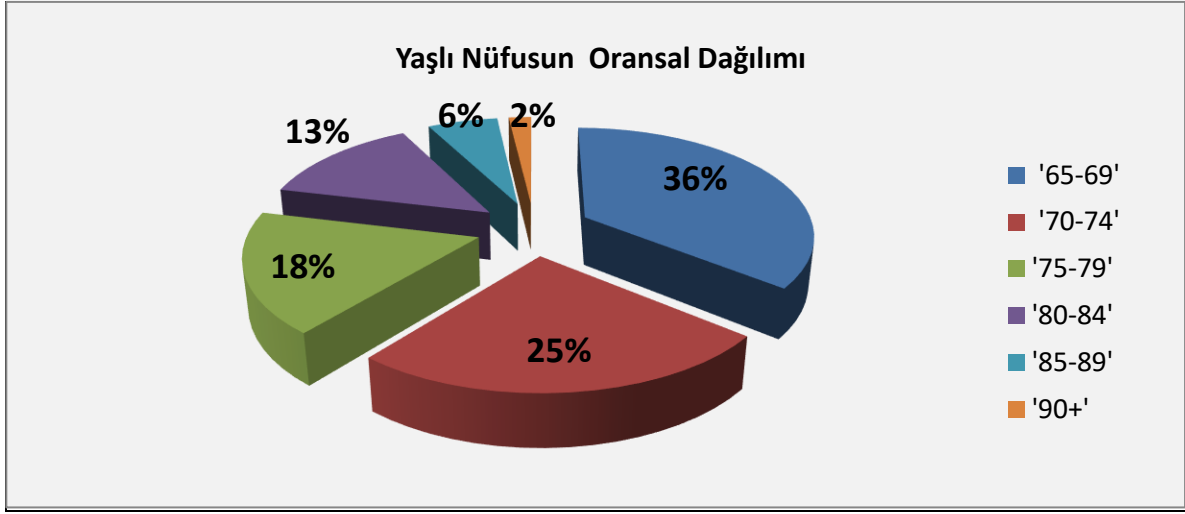
Tablo 2: Yaşlı Nüfusun Dağılımı

Yaş Grubu	Sayı	Yüzde
'65-69'	2 412 537	36
'70-74'	1 680 492	25
'75-79'	1 202 050	18
'80-84'	809 325	13
'85-89'	401 758	6
'90+'	145 341	2
<b>Toplam</b>	<b>6 651 503</b>	<b>100</b>

Kaynak: TÜİK Adrese Dayalı Nüfus Kayıt Sistemi (ADNKS) 2016

Tablo 2'de yaşlı nüfusun kendi içinde dağılımı görülmektedir. Yaşlı nüfus içinde en büyük oran '65-69' yaş grubudur. Yaşlı nüfusun kendi içinde oranlarında bir değişme görülmektedir.

Şekil 3: Yaşlı Nüfusun Oransal Dağılımı



### III. TÜİK ADNKS 2016 YAŞLI NÜFUSA GÖRE İL YERLEŞİM YERLERİNİN SINIFLANDIRILMASI

Tablo 3: Yaşlı Nüfusunun İl Yerleşim Yerlerine Göre Dağılımları ve Oranları

Sıra No	İlin Adı	Toplam	İl Nüfusu	Yaşlı Nüfus (65 +)		İl Nüfusun Genel Nüfusa Oranı %	İl Yaşlı Nüfusun Genel Yaşlı Nüfusa Oranı %	İl Yaşlı Nüfusun İl Nüfusuna Oranı %	Sıra No	
				Toplam	İl Nüfusu					
1	ADANA	T	79 814 871	2 201 670	6 651 503	159 261	2,76	2,39	7,23	63
		E	40 043 650	1 101 340	2 919 392	69 875	2,78	2,30	6,34	
		K	39 771 221	1 100 330	3 651 797	89 386	2,77	2,30	8,12	
2	ADIYAMAN	T	79 814 871	610 484	6 651 503	43 735	0,76	0,66	7,16	64
		E	40 043 650	307 662	2 919 392	19 220	0,77	0,66	6,24	
		K	39 771 221	302 822	3 651 797	24 515	0,76	0,65	8,09	
3	AFYON	T	79 814 871	714 523	6 651 503	74 136	0,90	1,15	10,38	39
		E	40 043 650	354 458	2 919 392	32 794	0,89	1,10	9,25	
		K	39 771 221	360 065	3 651 797	41 342	0,91	1,20	11,51	
4	AĞRI	T	79 814 871	542 255	6 651 503	19 723	0,68	0,35	3,64	78
		E	40 043 650	281 389	2 919 392	9 787	0,70	0,35	3,48	

		K	39 771 221	260 866	3 651 797	9 936	0,66	0,35	3,80	
5	AMASYA	T	79 814 871	326 351	6 651 503	45 080	0,40	0,69	13,81	10
		E	40 043 650	161 555	2 919 392	20 028	0,40	0,70	12,41	
		K	39 771 221	164 796	3 651 797	25 052	0,40	0,68	15,21	
6	ANKARA	T	79 814 871	5 346 518	6 651 503	420 794	6,70	6,07	7,87	57
		E	40 043 650	2 653 431	2 919 392	181 450	6,63	5,93	6,84	
		K	39 771 221	2 693 087	3 651 797	239 344	6,77	6,17	8,89	
7	ANTALYA	T	79 814 871	2 328 555	6 651 503	178 432	2,92	2,60	7,66	60
		E	40 043 650	1 174 936	2 919 392	82 634	2,93	2,75	7,03	
		K	39 771 221	1 153 619	3 651 797	95 798	2,94	2,47	8,29	
8	ARTVİN	T	79 814 871	168 068	6 651 503	25 736	0,21	0,40	15,31	4
		E	40 043 650	84 597	2 919 392	11 366	0,21	0,40	13,41	
		K	39 771 221	83 471	3 651 797	14 370	0,21	0,40	17,21	
9	AYDIN	T	79 814 871	1 068 260	6 651 503	129 467	1,34	1,99	12,12	19
		E	40 043 650	533 004	2 919 392	57 737	1,33	2,22	10,83	
		K	39 771 221	535 256	3 651 797	71 730	1,35	1,96	13,40	
10	BALIKESİR	T	79 814 871	1 196 176	6 651 503	168 088	1,50	2,63	14,05	7
		E	40 043 650	596 896	2 919 392	77 007	1,50	2,71	12,90	
		K	39 771 221	599 280	3 651 797	91 081	1,50	2,55	15,20	
11	BİLECİK	T	79 814 871	218 297	6 651 503	24 425	0,27	0,36	11,29	29
		E	40 043 650	114 189	2 919 392	10 081	0,28	0,35	8,84	
		K	39 771 221	104 108	3 651 797	14 344	0,26	0,37	13,74	
12	BİNGÖL	T	79 814 871	269 560	6 651 503	17 494	0,34	0,26	6,50	67
		E	40 043 650	137 588	2 919 392	7 887	0,34	0,26	5,73	
		K	39 771 221	131 972	3 651 797	9 607	0,34	0,26	7,27	
13	BİTLİS	T	79 814 871	341 225	6 651 503	16 097	0,43	0,25	4,71	72
		E	40 043 650	177 088	2 919 392	6 877	0,44	0,25	3,83	
		K	39 771 221	164 137	3 651 797	9 220	0,42	0,25	5,60	
14	BOLU	T	79 814 871	299 896	6 651 503	38 025	0,38	0,58	12,68	15
		E	40 043 650	148 481	2 919 392	16 748	0,37	0,58	11,30	
		K	39 771 221	151 415	3 651 797	21 277	0,39	0,58	14,05	
15	BURDUR	T	79 814 871	261 401	6 651 503	36 809	0,33	0,57	14,08	6
		E	40 043 650	130 082	2 919 392	15 949	0,32	0,56	12,26	
		K	39 771 221	131 319	3 651 797	20 860	0,34	0,58	15,88	
16	BURSA	T	79 814 871	2 901 396	6 651 503	246 027	3,64	3,65	8,48	52
		E	40 043 650	1 454 059	2 919 392	108 151	3,63	3,66	7,44	

		K	39 771 221	1 447 337	3 651 797	137 876	3,65	3,64	9,53	
17	ÇANAĞKALE	T	79 814 871	519 793	6 651 503	72 589	0,65	1,12	13,96	8
		E	40 043 650	262 288	2 919 392	32 619	0,66	1,14	12,44	
		K	39 771 221	257 505	3 651 797	39 970	0,64	1,10	15,52	
18	ÇANKIRI	T	79 814 871	183 880	6 651 503	28 330	0,23	0,45	15,41	3
		E	40 043 650	91 874	2 919 392	12 762	0,23	0,46	13,89	
		K	39 771 221	92 006	3 651 797	15 568	0,23	0,44	16,92	
19	ÇORUM	T	79 814 871	527 863	6 651 503	73 452	0,66	1,13	13,91	9
		E	40 043 650	261 606	2 919 392	32 742	0,65	1,15	12,52	
		K	39 771 221	266 257	3 651 797	40 710	0,67	1,11	15,29	
20	DENİZLİ	T	79 814 871	1 005 687	6 651 503	101 486	1,26	1,53	10,09	43
		E	40 043 650	500 398	2 919 392	44 027	1,25	1,51	8,80	
		K	39 771 221	505 289	3 651 797	57 459	1,27	1,55	11,37	
21	DİYARBAKIR	T	79 814 871	1 673 119	6 651 503	76 042	2,09	1,15	4,54	74
		E	40 043 650	844 011	2 919 392	31 940	2,11	1,11	3,77	
		K	39 771 221	829 108	3 651 797	44 102	2,08	1,19	5,31	
22	EDİRNE	T	79 814 871	401 701	6 651 503	52 942	0,50	0,80	13,18	11
		E	40 043 650	203 738	2 919 392	23 450	0,51	0,80	11,49	
		K	39 771 221	197 963	3 651 797	29 492	0,49	0,80	14,89	
23	ELAZIĞ	T	79 814 871	578 789	6 651 503	51 943	0,73	0,79	8,97	48
		E	40 043 650	287 991	2 919 392	23 012	0,72	0,79	7,99	
		K	39 771 221	290 798	3 651 797	28 931	0,74	0,79	9,95	
24	ERZİNCAN	T	79 814 871	226 032	6 651 503	26 399	0,28	0,42	11,68	26
		E	40 043 650	114 075	2 919 392	11 563	0,28	0,42	10,13	
		K	39 771 221	111 957	3 651 797	14 836	0,28	0,42	13,24	
25	ERZURUM	T	79 814 871	762 021	6 651 503	62 148	0,95	0,98	8,16	55
		E	40 043 650	381 138	2 919 392	27 670	0,95	0,99	7,26	
		K	39 771 221	380 883	3 651 797	34 478	0,95	0,97	9,05	
26	ESKİŞEHİR	T	79 814 871	844 842	6 651 503	89 754	1,06	1,34	10,62	35
		E	40 043 650	421 580	2 919 392	39 213	1,05	1,34	8,97	
		K	39 771 221	423 262	3 651 797	50 541	1,07	1,34	11,53	
27	GAZİANTEP	T	79 814 871	1 974 244	6 651 503	99 978	2,47	1,49	5,06	71
		E	40 043 650	998 926	2 919 392	43 544	2,49	1,50	4,36	
		K	39 771 221	975 318	3 651 797	56 434	2,46	1,51	5,79	
28	GİRESUN	T	79 814 871	444 467	6 651 503	66 833	0,56	1,02	15,04	5
		E	40 043 650	220 414	2 919 392	28 519	0,55	0,99	12,92	

		K	39 771 221	224 053	3 651 797	38 314	0,57	1,05	17,10	
29	GÜMÜŞHANE	T	79 814 871	172 034	6 651 503	17 764	0,22	0,28	10,33	40
		E	40 043 650	87 564	2 919 392	7 665	0,22	0,27	8,72	
		K	39 771 221	84 470	3 651 797	10 099	0,22	0,29	11,94	
30	HAKKARİ	T	79 814 871	267 813	6 651 503	8 713	0,34	0,13	3,25	80
		E	40 043 650	142 486	2 919 392	3 695	0,36	0,12	2,57	
		K	39 771 221	125 327	3 651 797	5 018	0,32	0,14	3,96	
31	HATAY	T	79 814 871	1 555 165	6 651 503	104 442	1,95	1,55	6,72	65
		E	40 043 650	780 854	2 919 392	47 919	1,95	1,60	6,14	
		K	39 771 221	774 311	3 651 797	56 523	1,95	1,50	7,30	
32	ISPARTA	T	79 814 871	427 324	6 651 503	50 395	0,54	0,77	11,79	25
		E	40 043 650	212 720	2 919 392	22 248	0,54	0,77	10,46	
		K	39 771 221	214 604	3 651 797	28 147	0,54	0,77	13,12	
33	İÇEL	T	79 814 871	1 773 852	6 651 503	146 466	2,22	2,19	8,26	53
		E	40 043 650	885 583	2 919 392	66 315	2,21	2,25	7,49	
		K	39 771 221	888 269	3 651 797	80 151	2,23	2,13	9,02	
34	İSTANBUL	T	79 814 871	14 804 116	6 651 503	940 318	18,55	13,71	6,35	68
		E	40 043 650	7 424 390	2 919 392	399 438	18,54	13,29	5,38	
		K	39 771 221	7 379 726	3 651 797	540 880	18,56	14,12	7,32	
35	İZMİR	T	79 814 871	4 223 545	6 651 503	432 681	5,29	6,45	10,24	41
		E	40 043 650	2 104 632	2 919 392	189 801	5,27	6,46	9,02	
		K	39 771 221	2 118 913	3 651 797	242 880	5,31	6,44	11,46	
36	KARS	T	79 814 871	289 786	6 651 503	22 249	0,36	0,36	7,68	58
		E	40 043 650	150 515	2 919 392	10 122	0,37	0,38	6,72	
		K	39 771 221	139 271	3 651 797	12 124	0,35	0,34	8,69	
37	KASTAMONU	T	79 814 871	376 945	6 651 503	62 208	0,47	0,98	16,50	2
		E	40 043 650	188 039	2 919 392	27 513	0,47	0,98	14,63	
		K	39 771 221	188 906	3 651 797	34 311	0,47	0,98	18,16	
38	KAYSERİ	T	79 814 871	1 358 980	6 651 503	108 072	1,70	1,62	7,95	56
		E	40 043 650	681 269	2 919 392	47 276	1,70	1,61	6,94	
		K	39 771 221	677 711	3 651 797	60 796	1,70	1,63	8,97	
39	KIRKLARELİ	T	79 814 871	351 684	6 651 503	43 995	0,44	0,67	12,51	16
		E	40 043 650	179 122	2 919 392	19 464	0,45	0,67	10,85	
		K	39 771 221	172 562	3 651 797	24 531	0,43	0,67	14,20	
40	KIRŞEHİR	T	79 814 871	229 975	6 651 503	25 291	0,29	0,38	11,00	32
		E	40 043 650	114 815	2 919 392	10 657	0,29	0,36	9,28	

		K	39 771 221	115 160	3 651 797	14 634	0,29	0,40	12,71	
41	KOCAELİ	T	79 814 871	1 830 772	6 651 503	121 530	2,29	1,76	6,64	66
		E	40 043 650	927 157	2 919 392	55 120	2,32	1,80	5,94	
		K	39 771 221	903 615	3 651 797	66 410	2,26	1,72	7,34	
42	KONYA	T	79 814 871	2 161 303	6 651 503	186 624	2,71	2,81	8,63	50
		E	40 043 650	1 073 631	2 919 392	81 786	2,68	2,81	7,62	
		K	39 771 221	1 087 672	3 651 797	104 838	2,74	2,81	9,64	
43	KÜTAHYA	T	79 814 871	573 642	6 651 503	68 908	0,72	1,06	12,01	20
		E	40 043 650	283 955	2 919 392	30 617	0,71	1,07	10,78	
		K	39 771 221	289 687	3 651 797	38 291	0,73	1,05	13,23	
44	MALATYA	T	79 814 871	781 305	6 651 503	73 614	0,98	1,12	9,42	45
		E	40 043 650	389 572	2 919 392	32 249	0,97	1,12	8,28	
		K	39 771 221	391 733	3 651 797	41 365	0,99	1,12	10,56	
45	MANİSA	T	79 814 871	1 396 945	6 651 503	145 499	1,75	2,22	10,42	38
		E	40 043 650	701 094	2 919 392	63 774	1,75	2,22	9,10	
		K	39 771 221	695 851	3 651 797	81 725	1,75	2,22	11,74	
46	K. MARAŞ	T	79 814 871	1 112 634	6 651 503	81 998	1,39	1,25	7,40	61
		E	40 043 650	565 816	2 919 392	38 119	1,41	1,31	6,76	
		K	39 771 221	546 818	3 651 797	43 879	1,37	1,19	8,03	
47	MARDİN	T	79 814 871	796 237	6 651 503	41 342	1,00	0,65	5,19	70
		E	40 043 650	400 475	2 919 392	17 573	1,00	0,64	4,38	
		K	39 771 221	395 762	3 651 797	23 769	1,00	0,66	6,00	
48	MUĞLA	T	79 814 871	923 773	6 651 503	105 660	1,16	1,62	11,44	28
		E	40 043 650	470 404	2 919 392	49 061	1,17	1,70	10,41	
		K	39 771 221	453 369	3 651 797	56 599	1,15	1,54	12,46	
49	MUŞ	T	79 814 871	406 501	6 651 503	18 048	0,51	0,28	4,44	75
		E	40 043 650	207 190	2 919 392	7 595	0,52	0,27	3,66	
		K	39 771 221	199 311	3 651 797	10 453	0,50	0,29	5,23	
50	NEVŞEHİR	T	79 814 871	290 895	6 651 503	31 875	0,36	0,49	10,96	34
		E	40 043 650	143 698	2 919 392	13 639	0,36	0,48	9,50	
		K	39 771 221	147 197	3 651 797	18 236	0,36	0,50	12,40	
51	NİĞDE	T	79 814 871	351 468	6 651 503	32 674	0,44	0,51	9,30	47
		E	40 043 650	175 571	2 919 392	14 046	0,44	0,50	8,00	
		K	39 771 221	175 897	3 651 797	18 628	0,44	0,52	10,59	
52	ORDU	T	79 814 871	750 588	6 651 503	97 733	0,94	1,49	13,02	14
		E	40 043 650	376 243	2 919 392	43 663	0,94	1,51	11,60	
		K	39 771 221	374 345	3 651 797	54 070	0,94	1,47	14,44	

53	RİZE	T	79 814 871	331 048	6 651 503	39 297	0,41	0,62	11,87	23
		E	40 043 650	164 727	2 919 392	15 810	0,41	0,58	9,60	
		K	39 771 221	166 321	3 651 797	23 487	0,41	0,66	14,12	
54	SAKARYA	T	79 814 871	976 948	6 651 503	86 994	1,22	1,30	8,90	49
		E	40 043 650	490 935	2 919 392	39 047	1,23	1,31	7,94	
		K	39 771 221	486 013	3 651 797	47 947	1,21	1,29	9,86	
55	SAMSUN	T	79 814 871	1 295 927	6 651 503	138 390	1,62	2,08	10,68	36
		E	40 043 650	640 935	2 919 392	61 053	1,60	2,08	9,54	
		K	39 771 221	655 228	3 651 797	77 337	1,64	2,08	11,81	
56	SİİRT	T	79 814 871	322 664	6 651 503	14 675	0,40	0,23	4,55	73
		E	40 043 650	166 463	2 919 392	6 123	0,42	0,23	3,65	
		K	39 771 221	156 201	3 651 797	8 552	0,38	0,23	5,45	
57	SİNOP	T	79 814 871	205 478	6 651 503	37 179	0,26	0,58	18,09	1
		E	40 043 650	101 909	2 919 392	16 834	0,26	0,60	16,53	
		K	39 771 221	103 569	3 651 797	20 345	0,26	0,56	19,65	
58	SİVAS	T	79 814 871	621 224	6 651 503	73 893	0,78	1,17	11,89	22
		E	40 043 650	309 364	2 919 392	33 512	0,77	1,20	10,83	
		K	39 771 221	311 860	3 651 797	40 381	0,79	1,14	12,95	
59	TEKİRDAĞ	T	79 814 871	972 875	6 651 503	76 739	1,22	1,12	7,67	59
		E	40 043 650	499 819	2 919 392	34 440	1,25	1,14	6,67	
		K	39 771 221	473 056	3 651 797	42 299	1,19	1,10	8,70	
60	TOKAT	T	79 814 871	602 662	6 651 503	75 177	0,76	1,14	11,86	24
		E	40 043 650	299 262	2 919 392	33 791	0,75	1,16	10,73	
		K	39 771 221	303 400	3 651 797	41 386	0,77	1,12	12,93	
61	TRABZON	T	79 814 871	779 379	6 651 503	89 644	0,98	1,39	11,50	27
		E	40 043 650	385 009	2 919 392	36 942	0,96	1,32	9,62	
		K	39 771 221	394 370	3 651 797	52 702	1,00	1,46	13,38	
62	TUNCELİ	T	79 814 871	82 193	6 651 503	10 789	0,10	0,17	13,13	13
		E	40 043 650	45 160	2 919 392	4 804	0,11	0,17	10,62	
		K	39 771 221	37 033	3 651 797	5 985	0,09	0,17	16,15	
63	ŞANLIURFA	T	79 814 871	1 940 627	6 651 503	71 707	2,43	1,08	3,70	77
		E	40 043 650	976 938	2 919 392	30 008	2,44	1,04	3,07	
		K	39 771 221	963 689	3 651 797	41 699	2,42	1,12	4,33	
64	UŞAK	T	79 814 871	358 736	6 651 503	40 198	0,45	0,62	11,21	30
		E	40 043 650	179 259	2 919 392	17 823	0,45	0,62	9,94	
		K	39 771 221	179 477	3 651 797	22 375	0,45	0,62	12,47	

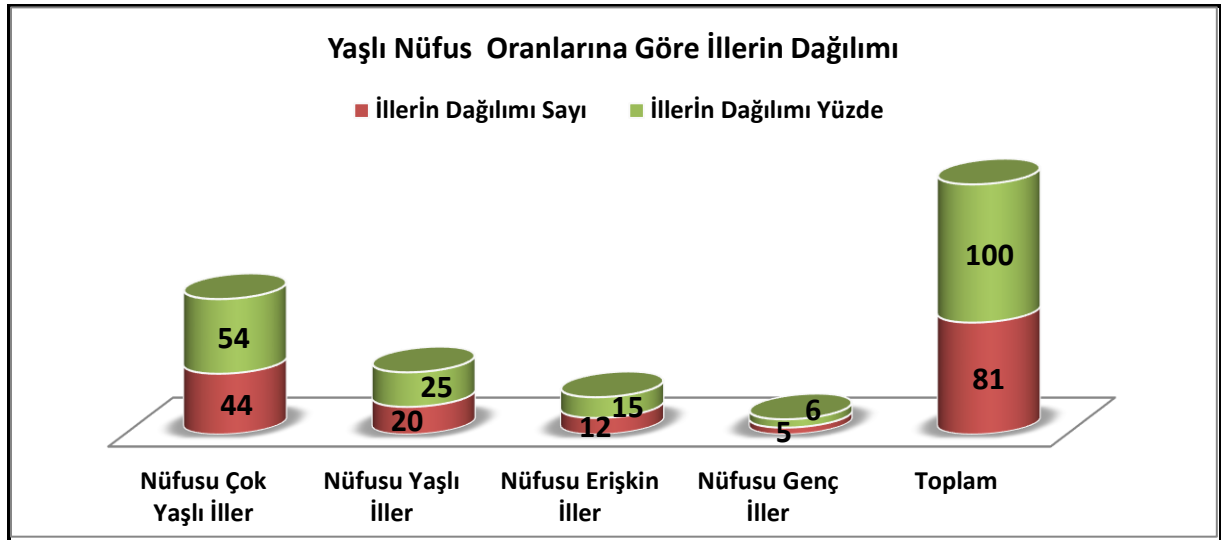


65	VAN	T	79 814 871	1 100 190	6 651 503	39 607	1,38	0,60	3,60	79
		E	40 043 650	561 592	2 919 392	17 612	1,40	0,61	3,13	
		K	39 771 221	538 598	3 651 797	21 995	1,36	0,59	4,07	
66	YOZGAT	T	79 814 871	421 041	6 651 503	50 431	0,53	0,79	11,98	21
		E	40 043 650	210 600	2 919 392	22 111	0,53	0,79	10,50	
		K	39 771 221	210 441	3 651 797	28 320	0,53	0,79	13,46	
67	ZONGULDAK	T	79 814 871	597 524	6 651 503	65 532	0,75	0,97	10,97	33
		E	40 043 650	295 033	2 919 392	28 880	0,74	0,97	9,80	
		K	39 771 221	302 491	3 651 797	36 652	0,76	0,97	12,13	
68	AKSARAY	T	79 814 871	396 673	6 651 503	33 891	0,50	0,51	8,54	51
		E	40 043 650	197 362	2 919 392	14 788	0,49	0,50	7,49	
		K	39 771 221	199 311	3 651 797	19 103	0,51	0,52	9,58	
69	BAYBURT	T	79 814 871	90 154	6 651 503	9 091	0,11	0,14	10,08	44
		E	40 043 650	46 182	2 919 392	4 116	0,12	0,14	8,90	
		K	39 771 221	43 972	3 651 797	4 975	0,10	0,14	11,29	
70	KARAMAN	T	79 814 871	245 610	6 651 503	24 858	0,31	0,38	10,12	42
		E	40 043 650	122 153	2 919 392	11 176	0,31	0,39	9,15	
		K	39 771 221	123 457	3 651 797	13 682	0,31	0,37	11,08	
71	KIRIKKALE	T	79 814 871	277 984	6 651 503	30 411	0,35	0,46	10,94	35
		E	40 043 650	140 085	2 919 392	13 232	0,35	0,46	9,43	
		K	39 771 221	137 899	3 651 797	17 179	0,35	0,46	12,44	
72	BATMAN	T	79 814 871	576 899	6 651 503	23 889	0,72	0,36	4,14	76
		E	40 043 650	290 479	2 919 392	9 606	0,72	0,33	3,30	
		K	39 771 221	286 420	3 651 797	14 283	0,72	0,39	4,98	
73	ŞIRNAK	T	79 814 871	483 788	6 651 503	15 242	0,61	0,24	3,15	81
		E	40 043 650	251 392	2 919 392	6 174	0,63	0,23	2,44	
		K	39 771 221	232 396	3 651 797	9 068	0,59	0,25	3,88	
74	BARTIN	T	79 814 871	192 389	6 651 503	25 286	0,24	0,39	13,14	12
		E	40 043 650	95 131	2 919 392	11 449	0,24	0,40	12,04	
		K	39 771 221	97 258	3 651 797	13 837	0,24	0,38	14,24	
75	ARDAHAN	T	79 814 871	98 335	6 651 503	12 064	0,12	0,19	12,27	17
		E	40 043 650	50 884	2 919 392	5 482	0,13	0,19	10,72	
		K	39 771 221	47 451	3 651 797	6 582	0,11	0,19	13,82	
76	IĞDIR	T	79 814 871	192 785	6 651 503	11 475	0,24	0,17	5,95	69
		E	40 043 650	99 057	2 919 392	5 099	0,25	0,17	5,12	
		K	39 771 221	93 728	3 651 797	6 376	0,23	0,17	6,77	

77	YALOVA	T	79 814 871	241 665	6 651 503	26 862	0,30	0,40	11,12	31
		E	40 043 650	120 605	2 919 392	12 229	0,30	0,42	10,14	
		K	39 771 221	121 060	3 651 797	14 633	0,30	0,38	12,09	
78	KARABÜK	T	79 814 871	242 347	6 651 503	29 629	0,30	0,45	12,23	18
		E	40 043 650	122 106	2 919 392	13 150	0,30	0,45	10,75	
		K	39 771 221	120 060	3 651 797	16 479	0,30	0,45	13,71	
79	KİLİS	T	79 814 871	130 825	6 651 503	10 755	0,16	0,16	8,22	54
		E	40 043 650	65 824	2 919 392	4 660	0,16	0,16	7,07	
		K	39 771 221	65 001	3 651 797	6 095	0,16	0,16	9,37	
80	OSMANİYE	T	79 814 871	522 175	6 651 503	38 660	0,65	0,57	7,39	62
		E	40 043 650	264 257	2 919 392	17 254	0,66	0,58	6,51	
		K	39 771 221	257 918	3 651 797	21 406	0,64	0,56	8,27	
81	DÜZCE	T	79 814 871	370 371	6 651 503	34 429	0,46	0,52	9,31	46
		E	40 043 650	185 775	2 919 392	15 269	0,46	0,53	8,22	
		K	39 771 221	184 596	3 651 797	19 160	0,46	0,51	10,39	

Kaynak: TÜİK Adrese Dayalı Nüfus Kayıt Sistemi (ADNKS) 2016


Şekil 4: Yaşlı Nüfus Oranlarına Göre İllerin Dağılımı



İl yerleşim yerlerinin nüfus yapısına bakıldığında; yaşlanan nüfusa sahip illerin sayısında artış görülmektedir. İl yerleşim yerlerine göre, illerin yüzde 54'ü en yaşlı illerdir. Nüfusu yaşlı iller yüzde 25, nüfusu erişkin iller yüzde 15, nüfusu genç illerimiz ise yüzde 6'dır.

#### A. Çok Yaşlı Nüfusa Sahip İller


Şekil 5: Yaşlı nüfusu %10 ve üstü olan iller



Çok yaşlı nüfus oranına sahip ilk beş ilin sırasıyla Sinop (%18,09), Kastamonu (%16,50), Çankırı (%15,41), Artvin (%14,31) ve Giresun (%15,04) olduğu görülmektedir.

## B. Yaşlı Nüfusa Sahip İller

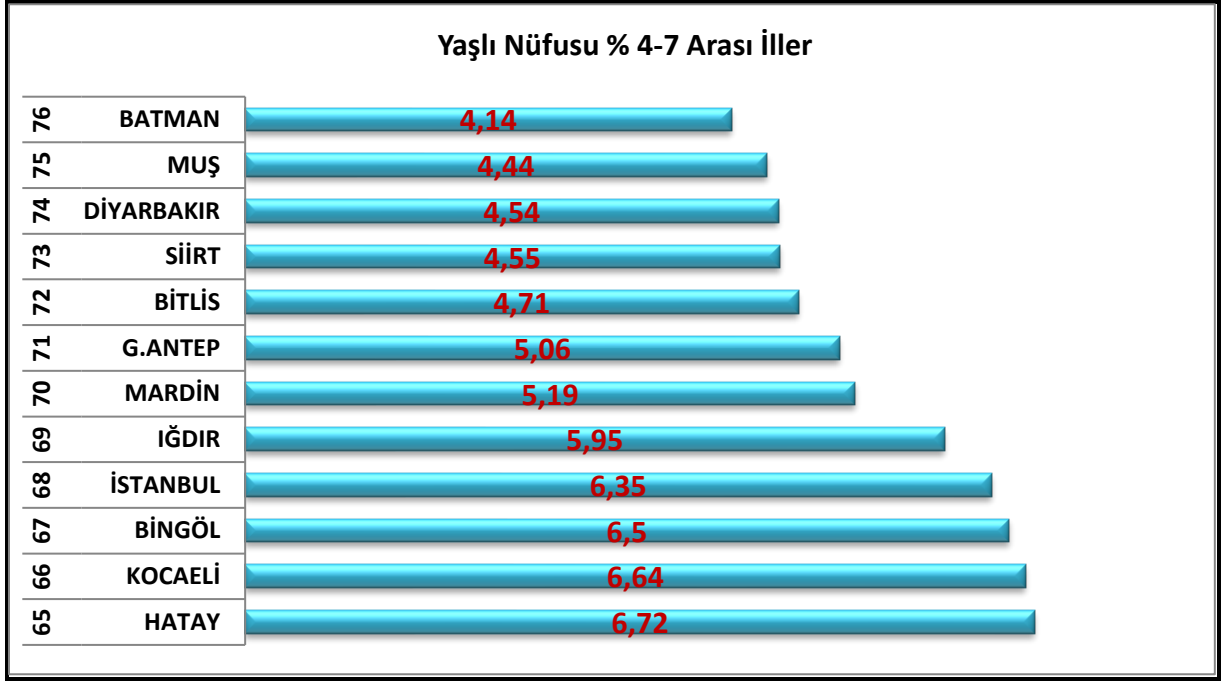
Şekil 6: Yaşlı nüfusu %7-10 arası olan iller



Yaşlı nüfus oranına sahip ilk beş ilin sırasıyla Malatya (%9,42), Düzce (%9,31), Niğde (%9,3), Elazığ (%8,97) ve Sakarya (8,9) olduğu görülmektedir.

### C. Erişkin Nüfusa Sahip İller


Şekil 7: Yaşlı nüfusu % 4-7 arası olan iller



Erişkin ilimizin dağılımına baktığımızda; Hatay (%6,72), Kocaeli (%6,64), Bingöl (%6,5), İstanbul (%6,35) ve Iğdır (%5,95) ilk sıraları almaktadır.

### D. Genç Nüfusa Sahip İller

Şekil 8: Yaşlı nüfusu %4'e kadar olan iller



Nüfusu genç iller; Şanlıurfa (%3,7), Ağrı (3,64), Van (3,6), Hakkari (3,25) ve Şırnak (3,15)'tir.

### E. İl Yerleşim Yerlerinin Yaşlı Nüfusa Göre Sınıflandırılmış Haritası

Şekil 9: Yaşlı Nüfusa Göre İl Yerleşim Haritası



İllerin yaşlı nüfusunun dağılımına bakıldığında; 44 ilimiz çok yaşlı, 20 ilimiz yaşlı, 12 ilimiz erişkin, 5 ilimiz genç nüfusa sahiptir.